


ตู้แท้งอลูมิเนียม (Aluminium Container)



■ ฝาไม้
คัดเฉพาะไม้ดีและไม้แดงคุณภาพ
เยี่ยมจากโรงงานมาตรฐานสูงเพื่อ
งานให้ใช้งานที่มีคุณภาพ



■ โครงสร้างเหล็ก
โครงสร้างเหล็กภายใน ใช้เหล็ก
คุณภาพสูงมีการดัดเหล็กที่ได้
มาตรฐาน




■ อลูมิเนียม
เป็นอลูมิเนียมเนื้อดี คุณภาพสูง
จากโรงงานผลิตที่ได้รับมาตรฐาน
ISO 9001



หลังคาอลูมิเนียม (Aluminium Van)



■ ขอบยาง
ขอบยาง PVC มีอายุการใช้งาน
ยาวนานกว่าขอบยางทั่วไป



■ อลูมิเนียม
อลูมิเนียมคุณภาพสูงจากโรงงาน
ที่ได้รับมาตรฐาน ISO 9001



■ การติดตั้งด้วยกาว
ยึดติดด้วยกาวที่มีประสิทธิภาพสูง
เป็นกาวชนิดพิเศษ ที่นำเข้ามาจาก
ประเทศสวีเดน



MR 1



MR 2



MR 3



MR 4



MR 5



MR 6



MR 7



MR 8



MR 9



MV-1



MV-2



MV-3



MV-4




MV-5



MV-6



บริษัท เอ็ม เค ซี มงคลชัย บอดี้ จำกัด 53/20-21 สุขุมวิท 77 (อ่อนนุช) แขวงสวนหลวง เขตสวนหลวง กรุงเทพมหานคร
TEL 0-2311-6002, 0-2311-5371 FAX 0-2331-9156 **โรงงาน** 46/5 ซอยอ่อนนุช 65 ถนนสุขุมวิท 77 แขวงประเวศ
เขตประเวศ กรุงเทพมหานคร 10250 TEL 0-2322-5458-9, FAX 0-2322-9242



บริษัท MKC มงคลชัยบอดี จำกัด

ก่อตั้งเมื่อปี ค.ศ.1978 ผลิตโครงหลังคา กระบะ และตู้แช่ที่มีคุณภาพมาโดยตลอด พิถีพิถันตั้งแต่การคัดสรรวัสดุคุณภาพเยี่ยม ไม่ว่าจะเป็นเหล็กและอลูมิเนียมจากโรงงานที่ได้รับมาตรฐานคุณภาพ ISO 9001 ไม้ซึ่งคัดสรรคุณภาพมาอย่างดี โดยเลือกใช้เฉพาะไม้เต็งและไม้แดงเท่านั้น เพื่ออายุการใช้งานที่ยาวนาน ตลอดจนการประกอบและติดตั้งจากทีมช่างประสบการณ์สูง จึงให้ผลงานที่ประณีตสวยงาม

ประสบการณ์เกือบ 3 ทศวรรษที่ผ่านมา เราเปี่ยมเพาะประสบการณ์และสร้างบุคลากรที่เชี่ยวชาญ ซึ่งผลงานที่ผ่านมา ได้รับความไว้วางใจจากลูกค้าและบริษัทชั้นนำมากมาย จึงเป็นเครื่องพิสูจน์ถึงมาตรฐานของสินค้าและบริการที่เยี่ยมยอดของเรา

จากวันนั้นถึงวันนี้ บริษัท MKC มงคลชัย บอดี จำกัด จะยังคงมุ่งมั่นและใส่ใจในการพัฒนาสินค้าคุณภาพเยี่ยม เพื่อตอบสนองความไว้วางใจที่ท่านมีให้กับเราต่อไป

กระบะไม้ (Cargo)



■ ไม้คาน
เพื่องานคุณภาพจึงคัดเฉพาะไม้เต็งและไม้แดงคุณภาพสูงจากโรงงานที่มีมาตรฐาน



■ โปรงหน้า
ใช้เหล็กแผ่นหนาเพื่อความทนทานและมีอายุการใช้งานที่ยาวนาน



■ พื้นไม้
เพื่องานคุณภาพจึงคัดเฉพาะไม้เต็งและไม้แดงคุณภาพสูงจากโรงงานที่มีมาตรฐาน



กระบะเหล็ก (Steel Cargo)



■ พื้นเหล็ก
ใช้เหล็กแผ่นหนาเพื่อความทนทานและมีอายุการใช้งานที่ยาวนาน



■ คานเหล็ก
ใช้เทคนิคพิเศษในการถักโครงสร้างคานทั้งหมด เพื่อให้มีคุณสมบัติรองรับการใช้งานหนักได้อย่างเต็มที่



■ ฝาข้าง
ใช้เหล็กแผ่นหนาเพื่อความทนทานและมีอายุการใช้งานที่ยาวนาน



MC 1



MC 2



MC 3



MC 4



MC 5



MC 6



MC 7



MC 8



MC 9



MS 1



MS 2



MS 3



MS 4



MS 5



MS 6



MS 7



MS 8



MS 9